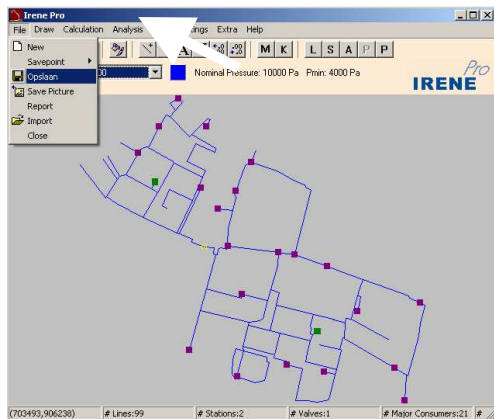


Procedure voor het gebruik van Irene Webbased. Procedure for using Irene Webbased


1. Gebruik de gratis versie van IRENE Pro om een XML-invoerbestand te maken.
Use the free version of IRENE Pro to create an XML-inputfile.



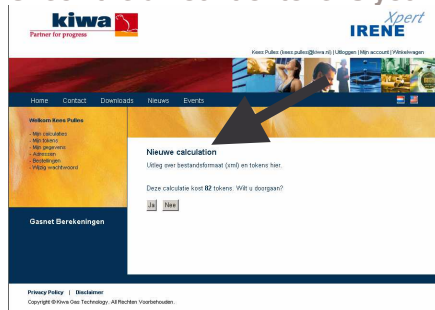
2. Klik op "Mijn tokens" en schaf tokens aan.
Click on "My tokens" and purchase tokens.




3. Klik op "Mijn berekening" en upload het XML-invoerbestand.
Click on "My calculation" and upload the XML-inputfile



- Controleer het aantal te besteden tokens en bevestig de berekeningsopdracht.
Check the amount of tokens you want spend and confirm the order.



- Klik op “Mijn calculaties” en wacht op het verschijnen van het XML-
resultaatbestand (gebruik de verversknop!)
Click on “My calculations” and wait for the appearance of the XML-resultfile (use
the refresh button of your browser!)



- Klik op de bestandsnaam en download het XML-resultaatbestand.
Click on the filename and download the XML-resultfile.
- Gebruik IRENE Pro om het rekenresultaat in XML-resultaatbestand te bekijken.
Use IRENE Pro to inspect the calculation results in the XML-resultfile.

